

duo-rolgordijnen



convostomo

gb.
prdcats

window fashion



inhoud

duo-rolgordijnen



Materiaaleigenschappen	4
Algemene informatie	7
Technische details	8
Opties	9
Stoffenoverzicht	11
Metten en monteren	12

Materiaaleigenschappen

Lichtinval

Het duo-rolgordijn biedt meerdere mogelijkheden. Of het nu een heldere of bewolkte dag is, zomer of winter, door de unieke instelmogelijkheden kunnen warmte- en lichtwering altijd naar individuele wens worden geregeld.

Kleuren

Alleen de meest luxe stoffen en de mooiste kleuren zijn opgenomen in de collectie. De stoffen hebben verschillende wevingen. Van heel grof tot fijn en zelfs verduisterend!

Naast elkaar

Bij duo-rolgordijnen die naast elkaar hangen, moeten de transparante en niet transparante banen op gelijke hoogte komen. Door eventuele werking van de stof is een lichte tolerantie van 5 mm mogelijk. Daarom wordt bij productie altijd uitgegaan van de bovenkant van het duo-rolgordijn. Hierdoor kan niet gegarandeerd worden, dat als het duo-rolgordijn helemaal is neergelaten, deze geheel gesloten is.



Open, vrij doorzicht



Halfopen, gefilterde lichtinval



Gesloten, maximale lichtwering en privacy

Snijkanten

Door de open structuur van de stof kunnen er aan de snijkanten losse draden ontstaan, deze kunnen worden afgeknipt.

Hanggedrag

Bij duo-rolgordijnen groter dan 3,6 m² bestaat er een kans op ploovorming. Deze kenmerken komen voort uit het feit dat het doek uit 2 kwaliteiten bestaat en is daardoor instabieler.

Onderhoud

De mechanische onderdelen behoeven geen onderhoud. De stof regelmatig afstoffen met een plumeau is meestal voldoende om uw duo-rolgordijnen mooi en schoon te houden. Dieper vuil kan met een vochtige doek voorzichtig worden afgenomen. Beslist niet wrijven of hard drukken om kreuken te voorkomen.

Multi-inzetbaar

De stof kan ook worden toegepast als paneelgordijn en als rolgordijn. Hierbij wordt altijd een vlakke aluminium onderlat gebruikt.





Algemene informatie

Vormvastheid

Stoffen zijn onderhevig aan variaties in temperatuur en luchtvochtigheid. Hierdoor kan er plooivorming ontstaan.

Wij adviseren u de duorolgordijnen niet te gebruiken in vochtige ruimtes.

Tolerantie

De stoffen worden in het productieproces streng gecontroleerd. Belangrijk hierbij is dat de banen goed horizontaal lopen. Wij houden hierbij een tolerantie aan van maximaal 2%.

Stofbreedte

De stof is $\pm 2,5$ cm smaller dan de cassette. Dit wordt veroorzaakt door het mechanisme en de eindkappen (die zich aan de zijkanten van het product bevinden).



Technische details

Afmetingen

De maximale breedte is afhankelijk van de stof. De hoogte maat die wordt opgegeven, is de maat in gesloten toestand. Voor doorzicht moet het duo-rolgordijn een paar centimeter worden opgetrokken.

Montage

Het duo-rolgordijn is standaard geschikt voor plafondmontage. Wandmontage is tegen meerprijs mogelijk. Hierdoor komt het systeem ca 4 mm lager te hangen.

Bediening

Het optrekken en het openen van het Duo-rolgordijn gebeurt door middel van een ketting. De lengte van de ketting wordt aangepast aan de hoogte van het duo-rolgordijn.

Zonder meerprijs is een ketting leverbaar in de kleur "Gun metal".



Opties

Cassette

De aluminium cassette in wit of zilver heeft een bijpassende kleur afwerking aan de zijkanten. Wilt u meer contrast? Dan kunt u kiezen voor zwarte eindkappen. Aan deze optie zijn geen meerkosten verbonden.

Onderprofiel

Het standaard twee-delige onderprofiel van aluminium wordt afgewerkt met hoogwaardige kunststof einddoppen in een bijpassende kleur. Bij dit onderprofiel kunt u ook kiezen voor zwarte einddoppen.

Naast het standaard onderprofiel kunt u, zonder meerpijs, kiezen voor een onderroede van massief aluminium. Deze onderroede wordt afgewerkt met aluminium einddoppen.



Designlat (Type 5)


Het duo-rolgordijn is extra decoratief te maken door middel van een designlat.

De basis bestaat uit een aluminium designlat in 5 kleuren:

- Silver brush (Style 0010)
 - Black brush (Style 0011)
 - Champagne brush (Style 0012)
 - Aluminium 3010 (Style 0013)
 - White 1101
- (zie de designwaaier)

Om het duo-rolgordijn nog iets extra's te geven kan er gekozen worden om deze onderlat aan de voorzijde af te werken met een decoratieve strip uit de designwaaier.

De designlat is niet mogelijk icm de stofserie 8817x.



Stoffenoverzicht

	stofsaamenstelling	prijsgroep	maximale breedte (cm)	maximale hoogte (cm)	minimale breedte (cm)	minimale hoogte (cm)	positie		stofsaamenstelling	prijsgroep	maximale breedte (cm)	maximale hoogte (cm)	minimale breedte (cm)	minimale hoogte (cm)	positie
GB kleurnummer								GB kleurnummer							
88102	100% pes	B	225	270	40	50	52	88190	100% pes	C	245	270	40	50	14
88103	100% pes	B	225	270	40	50	29	88191	100% pes	D	245	270	40	50	32
88104	100% pes	B	225	270	40	50	36	88192	100% pes	D	245	270	40	50	39
88105	100% pes	B	225	270	40	50	11	88193	100% pes	D	245	270	40	50	41
88106	100% pes	B	225	270	40	50	6	88194	100% pes	D	245	270	40	50	49
88107	100% pes	B	230	270	40	50	3	88195	100% pes	D	245	270	40	50	53
88108	100% pes	B	230	270	40	50	33	88200	100% pes	E	235	270	40	50	54
88109	100% pes	B	245	270	40	50	22	88201	100% pes	E	235	270	40	50	55
88110	100% pes	B	245	270	40	50	28	88202	100% pes	E	235	270	40	50	56
88111	100% pes	B	245	270	40	50	43	88210	100% pes	D	235	270	40	50	5
88120	100% pes	B	225	270	40	50	17	88211	100% pes	D	235	270	40	50	13
88121	100% pes	B	245	270	40	50	45	88212	100% pes	E	235	270	40	50	24
88122	100% pes	B	225	270	40	50	42	88220	100% pes	E	235	255	40	50	57
88123	100% pes	B	235	270	40	50	21	88221	100% pes	E	235	255	40	50	58
88124	100% pes	B	245	270	40	50	27	88222	100% pes	E	235	255	40	50	59
88125	100% pes	B	225	270	40	50	7	88223	100% pes	E	235	255	40	50	60
88130	100% pes	C	220	270	40	50	16	88230	100% pes	F	235	270	40	50	4
88131	100% pes	C	230	270	40	50	20	88231	100% pes	F	235	270	40	50	15
88132	100% pes	C	230	270	40	50	37	88232	100% pes	F	235	270	40	50	25
88160	100% pes	C	265	270	40	50	1	88234	100% pes	F	235	270	40	50	47
88161	100% pes	C	265	270	40	50	9	88235	100% pes	F	235	270	40	50	8
88162	100% pes	C	265	270	40	50	23	88236	100% pes	F	235	270	40	50	50
88164	100% pes	C	265	270	40	50	34	88300	100% pes	B	225	270	40	50	12
88165	100% pes	C	265	270	40	50	38	88301	100% pes	B	225	270	40	50	35
88170	100% pes	D	245	270	40	50	2	88310	100% pes	E	225	270	40	50	26
88171	100% pes	D	245	270	40	50	10	88311	100% pes	E	225	270	40	50	44
88172	100% pes	D	245	270	40	50	31	88321	100% pes	E	225	270	40	50	46
88173	100% pes	D	245	270	40	50	40	88330	100% pes	B	265	255	40	50	18
88174	100% pes	D	245	270	40	50	48	88331	100% pes	B	265	255	40	50	19
88175	100% pes	D	245	270	40	50	51	88332	100% pes	B	265	255	40	50	30

Overige informatie op aanvraag.

Meten en monteren

Voor u gaat meten

Is de plaats waar u het product wilt monteren vlak en waterpas? Is dit niet het geval, dan kan dit het goed functioneren en/of recht hangen van het product belemmeren. Kan de ondergrond het product dragen?

Geef het product voldoende ruimte zodat het product niet in contact komt met klinken e.d.

Er wordt een verschil gemaakt tussen dagmaten en blijvende maten!

Dagmaat

Precieze afstand tussen twee muren of kozijnstijlen.

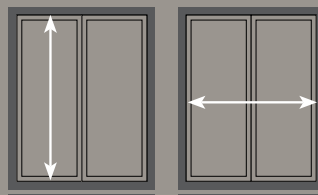
Blijvende maat

Productiemaat, de dagmaat minus een speling voor montage/goed functioneren. Het is gebruikelijk om 0,5 cm speling in de hoogte en 1 cm in de breedte af te trekken.

Wij hebben de blijvende maat nodig tenzij anders aangegeven.

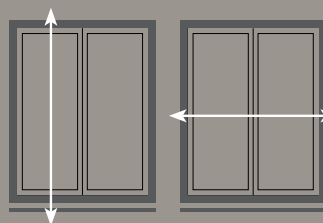
In de dag

Zowel de breedte als de hoogte dient op diverse plaatsen gemeten te worden. De kleinste maat is bepalend. Bepaal de gewenste speling.

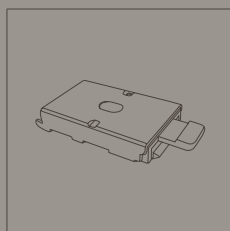


Op de dag

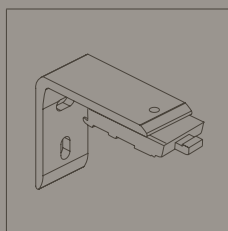
Meet de breedte inclusief de benodigde overlap in breedte en hoogte. De door u opgemeten maten zijn blijvende maten.



Montagetoebehoren



Plafondsteun
3088 0008 verzinkt



Wandsteun vast incl. plafondsteun
3088 0012 wit
3088 1012 grijs